

## Informações Gerais

O Poste articulado Flangeado Fortlight permite a instalação e a manutenção do equipamento de forma segura e prática, através de seu sistema articulado com travamento em ângulo de 90°, que não coloca em risco a operação do instalador e proporciona uma redução de custo na manutenção/instalação além de dispensar o uso de equipamentos especiais como escadas, andaimes, elevadores, agilizando a execução do trabalho e reduzindo o risco de acidentes.

## Características

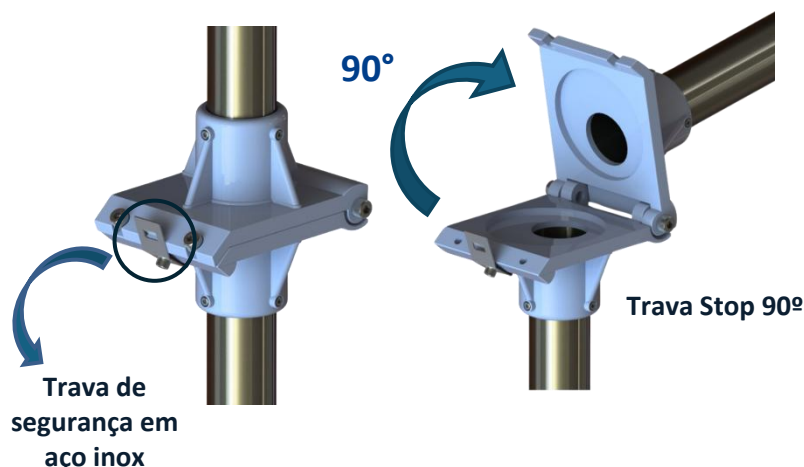
- Fabricado em tubo de aço 1010/1020
- Articulação em liga de alumínio
- Acabamento galvanizado a fogo (opcional pintura eletrostática)
- Pode ser fornecido sem rosca ou com rosca superior (NPT ou BSP)
- Trava de segurança fixa em aço inox
- Base de aço galvanizada a fogo

## Aplicação

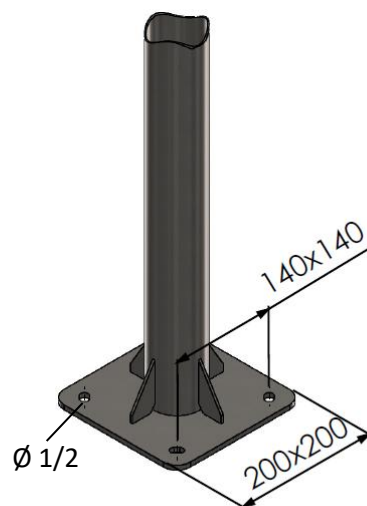
Plataformas de petróleo, torres de destilação, tancagens, correias transportadoras, sistemas de transportes de grãos ou minérios, sistemas de vigilância ou observação, locais de passagem de pedestres, plataformas de serviço em alturas, locais com dificuldade de manutenção em geral.



## Detalhe da Articulação



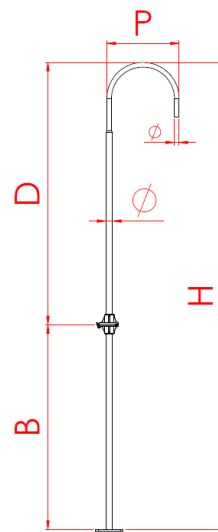
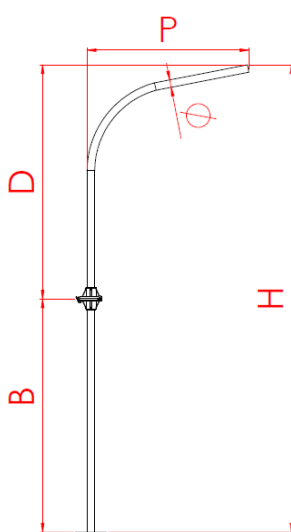
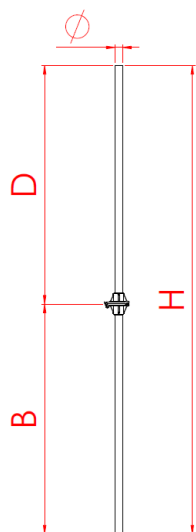
## Base de Fixação



**\*Tipo:**

PAF- sem chumbador

FLAFH- com chumbador J 1/2 x300.




MODELO	DIMENSÕES (mm)			
	H	B	D	ØT
FLPAF_R27-90	2700	900	1800	48
FLPAF_R27	2700	1500	1200	48
FLPAF_R30	3000	1500	1500	48
FLPAF_R35	3500	1500	2000	48
FLPAF_R40	4000	1500	2500	48

MODELO	DIMENSÕES (mm)				
	H	B	D	P	ØT
FLPAF_C27-90	2700	900	1800	1000	48
FLPAF_C27	2700	1500	1200	1000	48
FLPAF_C30	3000	1500	1500	1000	48
FLPAF_C35	3500	1500	2000	1000	48
FLPAF_C40	4000	1500	2500	1000	48

MODELO	DIMENSÕES (mm)				
	H	B	D	P	ØT
FLPAF_PG27-90	2700	900	1800	490	48/33
FLPAF_PG27	2700	1500	1200	490	48/33
FLPAF_PG30	3000	1500	1500	490	48/33
FLPAF_PG35	3500	1500	2000	490	48/33
FLPAF_PG40	4000	1500	2500	490	48/33

## Opcionais



Cruzeta para 1 ou 2 projetores



Suporte para câmera\*  
\*Desenvolvido conforme projeto



Suporte para linha  
FLY/FLW



Suporte Pública

## Formação de Código



Tipo:  
FLAF- sem chumbador  
FLAFH- com chumbador



Modelo :  
R – Reto  
C – Curvo  
PG- Curvo 180°



Altura:  
27 – 2700mm  
30 – 3000mm  
35 – 3500mm  
40 – 4000mm



Altura da  
Articulação:  
\_ - 1500mm  
90 - 900mm



Rosca:  
X - Sem Rosca  
S - Superior



Tipo de Rosca:  
B – BSP  
N – NPT